
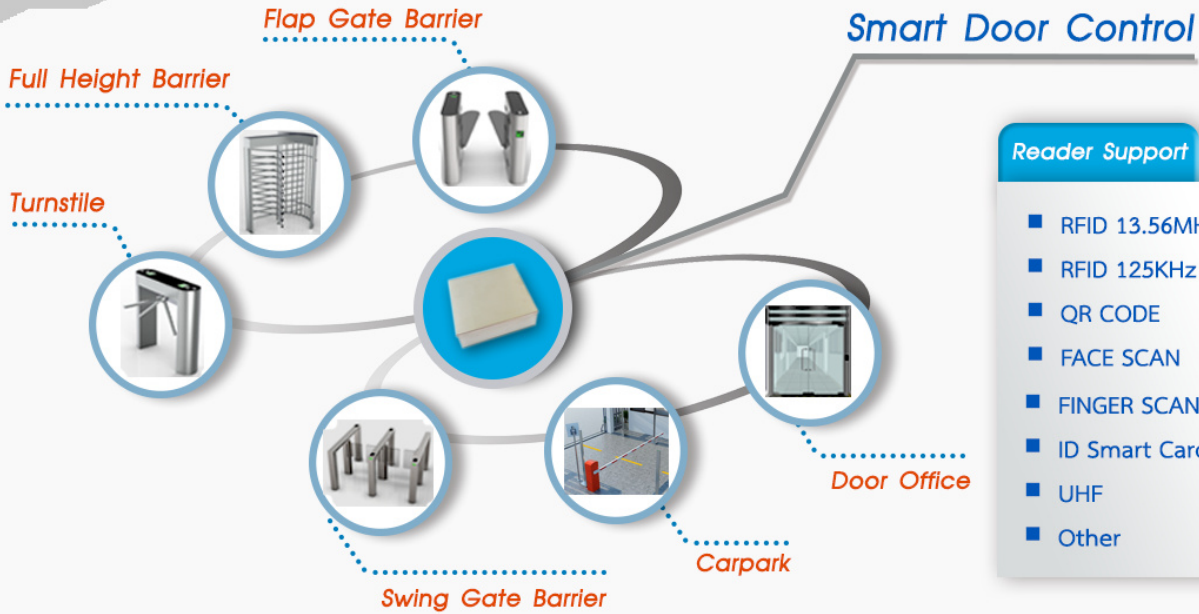


Smart Access Door Control

THAILAND Product

ผลิตภายในประเทศ





คุณสมบัติ Smart Access Door Control >>>> ใช้งานร่วมกับโปรแกรม ETC Smart Access

- 1 Control สามารถต่อได้ 2 หัวอ่าน สำหรับอ่านเข้า และ อ่านออก
- สามารถเลือกใช้งานในรูปแบบ Off-Line หรือ On-Line เพื่อให้เหมาะสมกับลักษณะการใช้งาน
- ในโหมดทำงานแบบ Off-Line สามารถเก็บข้อมูล
 - จำนวนผู้ใช้งาน กำหนดได้ 2000 Users (* Optional : 4000 Users)
 - บันทึกการเข้า-ออก เก็บได้ 4000 รายการ (* Optional : 12000 รายการ)
- ในโหมดทำงานแบบ On-Line สามารถเก็บข้อมูล (* Optional)
 - จำนวนผู้ใช้งานได้ กำหนดได้ไม่จำกัด
 - จำนวนบันทึกการเข้า-ออก เก็บได้ไม่จำกัด
 - กำหนดใช้งานโหมด Anti-Passback ได้
- กำหนด Time Zone ได้สูงสุด 16 Time Zones
- กำหนด Door Group ได้สูงสุด 16 Groups
- กำหนด Access Level ได้สูงสุด 8 Levels
- กำหนดวันหยุด ได้ 3 กลุ่มๆ ละ 16 วัน
- สามารถกำหนดช่วงหน่วงเวลาต่างๆ ได้ ตั้งแต่ 1 - 99 วินาที
- สามารถเลือกเชื่อมต่อระบบผ่านทาง Serial RS-232/RS-485 หรือ Ethernet
- สามารถต่อใช้งานร่วมกับเครื่องควบคุมทางเข้าชนิดต่างๆ ได้ เช่น Flap Gate Barrier, Turnstile, Full Height, ประตูสำนักงาน ฯลฯ
- สามารถนำไปพัฒนาเพื่อใช้งานในระบบ Access อื่นได้ เช่น ระบบลิฟท์, ระบบที่จอดรถ, ตู้ล็อกเกอร์ ฯลฯ

R
e
f
e
r
e
n
c
e

R e f e r e n c e



บริษัท เอลเทค เอ็นจิเนียริ่ง จำกัด
491 ซอยอ่อนนุช 66 ถนนอ่อนนุช แขวงอ่อนนุช เขตสวนหลวง กรุงเทพฯ 10250
TEL. 0-2704-6305-6, 0-2704-6046, 084-146-8005, 080-990-7004



ID LINE : @eltech

www.eltech.co.th
www.eltech-th.com
eltech.sale@gmail.com
eltech.th.service@gmail.com